

# MMS/SMSを受信/返信する

## 新着のMMS/SMSを確認する

新着メールを受信すると、新着メッセージの通知と、通知アイコンが表示されます。

1

通知を2回タップ



受信箱が表示されます。

- ・SMSの場合は、メール送受信画面が表示されます。
- ・通知アイコンから確認するには、ステータスバーを下向きにドラッグ/フリックして通知パネルを開きます。通知をタップすると新着メールが表示されます。

## ! MMSメッセージについて


MMSのメッセージが表示されない場合は、[設定](#) → [MMSメールアドレスの確認](#) を行ってください。

## 手動でMMSを受信する

・SMSは手動で受信できません。すべて自動で受信されます。

1

ホーム画面で (メール)



2

[メール問い合わせ](#)



手動でメールを受信します。

## MMSを返信する (会話型表示)

1

メール送受信画面で本文を入力



MMSが送信されます。

## MMSを返信する（リスト型表示）

1

受信箱画面でメールをタップ



メール詳細画面が表示されます。

2





3

返信 / 全員に返信 / 引用返信 / 全員に引用返信



・転送するときは、**転送** をタップします。

4

本文を入力  



MMSが送信されます。

## SMSを返信する（会話型表示）

1

メール送受信画面で本文を入力  



SMSが送信されます。