

電話帳／通話履歴から電話をかける

電話帳から電話をかける

1

ホーム画面で  (電話帳)



 電話帳画面が表示されます。

2

対象の連絡先をタップ




3

電話



 電話がかかります。相手が電話を受けると、通話ができます。

4

通話が終了したら 




 通話が終了します。

・  (電話キー) を押しても通話を終了できます。

通話履歴から電話をかける

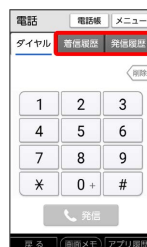
1

 (電話キー) を押す



2


着信履歴 / 

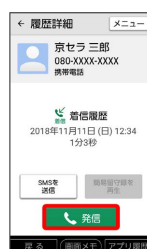



 通話履歴一覧画面が表示されます。

・すでに通話履歴一覧画面が表示されていた場合は、本操作は不要です。

3

対象の履歴をタップ 




 電話がかかります。相手が電話を受けると、通話ができます。

通話が終了したら **電話を切る**



🚩 通話が終了します。

- ・  (電話キー) を押しても通話を終了できます。