




連絡帳の変更について

画面のレイアウトやデザイン、操作、項目が一部変更されます。

連絡帳画面の見かた

連絡帳画面のレイアウトやデザイン、機能が一部変更されます。
連絡帳画面の  が  に変更され、 をタップしたときに表示されるメニューの項目の一部が移動されます。



- 1 メニューを表示
- 2 写真
- 3 連絡先詳細画面を表示
- 4 連絡帳画面を表示
- 5 連絡先を検索
- 6 連絡先を選択/すべて選択
- 7 連絡先を電話番号やメールアドレスなどでフィルタリング
- 8 連絡先の新規作成
- 9 連絡先のインポート/エクスポートなど

SDカードから電話帳データを読み込む


SDカードから電話帳データを読み込む操作が変更されます。


1


ホーム画面で  (Google)



2

 (連絡帳)



 連絡帳画面が表示されます。

3

修正と管理



4

ファイルからインポート

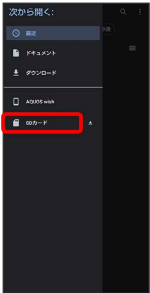


5



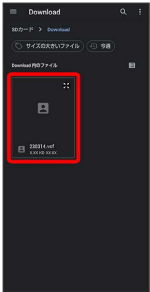
6

SDカード



7

読み込むファイルの保存先を選択 → 読み込むファイルを選択



🏠 電話帳データの読み込みが完了します。