

タッチパネルの使いかた

本機のディスプレイはタッチパネルです。指で直接触れて操作することができます。

🔔 タッチパネルについて

タッチパネルが意図しない動作をするとき

タッチパネル（ディスプレイ）に触れていないのに本機が勝手に動作したり、触れても本機が反応しない場合は、電源キーを押して画面を消灯させたあと、再度電源キーを押して画面を点灯させてから操作してください。

タッチパネルの利用について

次のような操作を行うと、動作しないことがあります。

- ・手袋をした指や爪の先での操作
- ・ペン、ボールペン、鉛筆など先のとがったものでの操作
- ・異物をタッチパネルに載せたままでの操作
- ・水分が付着した状態での操作

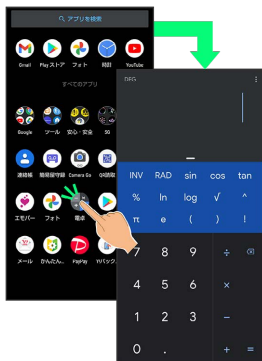
🚨 タッチパネル利用時のご注意

誤動作の原因となりますので、次の点にご注意ください。

- ・濡れた指で操作しない
- ・タッチパネルに水滴がついている状態で操作しない
タッチパネルに水滴がついているときは、水滴を柔らかい布などで拭いてからご使用ください。
- ・強く押し過ぎない
- ・ディスプレイにシールやシート類（市販の保護フィルムや覗き見防止シートなど）を貼らない

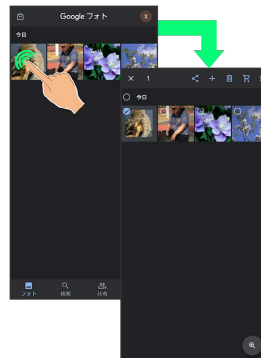
タップ

画面に軽く触れて、すぐに指を離します。



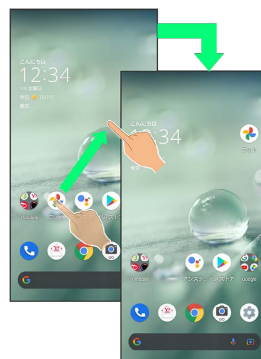
ロングタッチ

画面に軽く触れたまま、しばらくそのままにしておきます。画面が切り替われば指を離します。



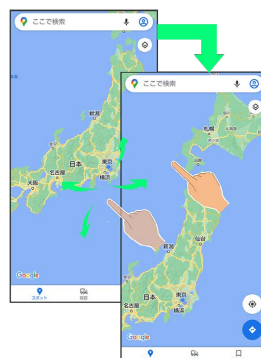
ドラッグ

アイコンなどの対象物に軽く触れたまま、目的の位置までなぞり、指を離します。



フリック（スワイプ）

画面に軽く触れて、上下左右に指を軽くはじきます。



ピンチ

2本の指で画面に触れ、指を開いたり（ピンチアウト）、閉じたり（ピンチイン）します。

