

マナーモードを利用する

周囲に迷惑がかからないよう、着信音や操作音などが鳴らないように設定できます。
クイック設定パネルからマナーモードを設定することもできます。

🔔 マナーモードの種類について

設定できるマナーモードの種類は次のとおりです。

- ・ **バイブ**
着信音や操作音は鳴らず、着信時などはバイブレタが動作します。
- ・ **ミュート**
着信音や操作音は鳴らず、着信時などはバイブレタも動作しません。

! マナーモード設定中の注意

マナーモードを設定していても、写真撮影時のシャッター音、動画撮影時の撮影開始/終了音、アラーム音、メディア音などは鳴ります。

- ・ アラーム音/メディア音については、「サイレントモード」を利用することで、音が鳴らないように設定することもできます。詳しくは、「音の設定」を参照してください。

マナーモード (バイブ) に設定する

1

音量Upキー/音量Downキーを押す



🔊 音量バーが表示されます。

2

🔇 (マナーOFF)



🚩 アイコンが 🚩 (バイブ) に変わり、マナーモード (バイブ) に設定されます。

+ マナーモード (バイブ) 利用時の操作

クイック設定パネルから設定する

クイック設定パネルからマナーモード (バイブ) を設定することができます。

ステータスバーを下にフリック → 🔔

🚩 アイコンが 🚩 に変わり、マナーモード (バイブ) に設定されます。

マナーモード (バイブ) を解除する

音量Upキー/音量Downキーを押して音量バーを表示させ、

🚩 (バイブ) → 🚩 (ミュート)

🚩 アイコンが 🚩 (マナーOFF) に変わり、マナーモードが解除されます。

マナーモード（ミュート）に設定する

1

音量Upキー／音量Downキーを押す



音量バーが表示されます。

2

マナーOFF (マナーOFF)



アイコンが **サイレン** (サイレン) に変わり、マナーモード (サイレン) に設定されます。

3

音量バーが表示されている間に **サイレン** (サイレン)







アイコンが **ミュート** (ミュート) に変わり、マナーモード (ミュート) に設定されます。

+ マナーモード（ミュート）利用時の操作

クイック設定パネルから設定する

クイック設定パネルからマナーモード（ミュート）を設定することができます。

ステータスバーを下にフリック    

アイコンが **サイレン** に変わり、マナーモード（ミュート）に設定されます。

マナーモード（ミュート）を解除する

音量Upキー／音量Downキーを押して音量バーを表示させ、**サイレン** (ミュート)

アイコンが **マナーOFF** (マナーOFF) に変わり、マナーモードが解除されます。