


海外で電話をかける

海外にお出かけになるときは、「世界対応ケータイ海外ご利用ガイド」を携帯してください。

海外から日本や日本以外の国へ国際電話をかける

1

ホーム画面で （電話）



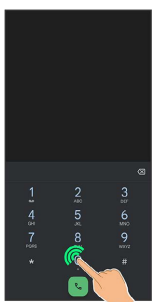
2



 電話番号発信画面が表示されます。

3

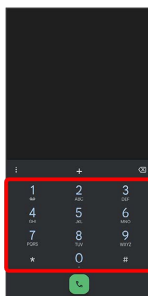
0 をロングタッチ



 「+」が表示されます。

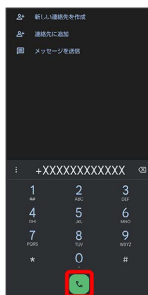
4


国番号のあとに相手の電話番号（先頭の「0」を除く）を入力



・イタリア（国番号：39）にかける場合は、「0」を除かずに入力してください。

5




 電話がかかります。相手が電話を受けると、通話ができます。

滞在国の一般電話／携帯電話にかける

日本国内で電話をかけるときと同じ操作で電話をかけることができます。

- ・国番号を入力したり、市外局番の先頭の「0」を省く必要はありません。

1

ホーム画面で  (電話)



2

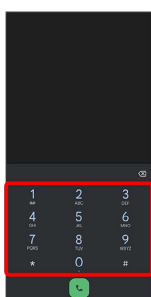




 電話番号発信画面が表示されます。

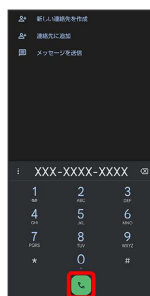
3


ダイヤルキーをタップして相手の電話番号を入力



4





 電話がかかります。相手が電話を受けると、通話ができます。