


# アプリについて

## アプリに必要な許可を設定する

アプリをはじめて起動したときは、動作について設定が必要になります。

アプリによって、表示される確認画面の種類や内容は異なり、ここでは、 (Files) をはじめて起動したときの操作を例に説明します。


- ・機能の利用を許可しなかった場合、アプリが正常に動作しないことがあります。


### 1

ホーム画面で  (Google)



### 2


 (Files)



### 3

続行 → 許可




 設定が完了します。

- ・確認画面が表示されたときは、画面の指示に従って操作してください。
- ・利用する機能が複数ある場合、以降も同様に操作してください。


## + その他の方法でアプリに必要な許可を設定する

### アプリごとに利用する機能を設定する

ホーム画面を上フリック/スワイプ →  (設定) →  
アプリ → XX 個のアプリをすべて表示 → アプリをタップ → 権限 → 機能をタップ → 許可 / 許可しない

- ・機能で **位置情報** をタップしたときは、**常に許可** / **アプリの使用中的み許可** / **毎回確認する** / **許可しない** をタップします。
- ・アプリによって表示される項目が異なる場合があります。

### 機能ごとに利用を許可するアプリを設定する

ホーム画面を上フリック/スワイプ →  (設定) →  
プライバシー → 権限マネージャー → 機能をタップ → アプリをタップ → 許可 / 許可しない

- ・機能で **位置情報** をタップしたときは、**常に許可** / **アプリの使用中的み許可** / **毎回確認する** / **許可しない** をタップします。
- ・アプリによって表示される項目が異なる場合があります。

## アプリを起動する

1


ホーム画面を上フリック/スワイプ



ランチャー画面が表示されます。

2

起動するアプリをタップ



アプリが起動します。

### アプリの利用に必要な権限について

一部のアプリを利用するには、本機内のデータへのアクセスや写真撮影など、重要な機能へのアクセス権限を許可する必要があります。

許可が必要なアプリは、起動時に確認画面が表示され、画面の指示に従って操作することでアプリを使用できます。

・詳しくは、「アプリに必要な許可を設定する」を参照してください。

## アプリを切り替える

1

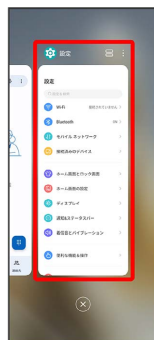
画面下部を上ドラッグ



起動中のアプリが表示されます。

2















左右フリック/スワイプして、使用したいアプリをタップ




タップしたアプリが表示されます。

・画面下部を右フリック/スワイプすると、一つ前に使用していたアプリが表示されます。

## アプリ一覧


アイコン	機能・サービス
 (5G LAB)	5G LABは、今までにない映像視聴が体験できるサービス、VR、AR、ゲームなど5G関連サービスを分かりやすく紹介する総合ナビゲーションサイトです。
 (Chrome)	ウェブサイトを閲覧できます。
 (Files)	容量を確保したりファイルを素早く検索したりしてファイルを管理します。
 (Gmail)	Google アカウントのメールを送受信できます。
 (Google)	キーワードから本機内やウェブサイトを対象に検索できます。
 (Google TV)	Google TVにアクセスして、鑑賞したい映画作品を選択してレンタルできる動画アプリです。
 (Keep メモ)	さまざまな方法でメモを作成できます。
 (Meet)	Meet利用者とビデオ通話を行うことができます。
 (My SoftBank)	請求額やデータ使用量がかんたんに確認できるアプリです。また、料金プランやオプション契約、各種メール設定の内容が確認・変更できます。
 (PayPay)	スマホひとつでカンタン・おトクにお支払いができるアプリです。全国のお店を始め、ネットサービスや公共料金の支払いもできます。日々のお買い物で使えるお得で便利なキャッシュレス決済サービス「PayPay」をぜひご利用ください。
 (Play ストア)	Google Playからさまざまなアプリをダウンロード・購入できます。
 (Yahoo!)	Yahoo! JAPANアプリでは、厳選ニュースやスポーツ、芸能、天気予報など、毎日を豊かにする情報をお届けします。検索や災害情報のプッシュ通知など、便利な機能も。スマートフォンでも、ぜひYahoo! JAPANをご活用ください。
 (Yahoo! ショッピング)	Yahoo! JAPANが運営する日本最大級のオンラインショッピングモールです。有名ブランドの商品や人気の家電、食料品、ギフト、日用品まで幅広い商品が揃っています。お買い物でPayPayポイントがもらえたりお支払い時にも使えるのでさらにお得に便利にご利用いただけます。
 (YouTube)	動画を再生したり、録画した動画をアップロードしたりできます。
 (YT Music)	YouTube Musicにアップロードされている、さまざまな音楽コンテンツや本機に保存された音楽ファイルを再生できます。
 (あんしんデータボックス)	大切なデータをかんたんに保存できるサービスです。自動バックアップで故障や紛失など万が一の時でも大切な写真・動画・連絡先などが復元できます。


 (あんしんフィルター)

お子さまを不適切なサイトや有害アプリから守り、安全にスマートフォンやタブレットが利用できるようにサポートします。ご利用にはあんしんフィルターのサービスに加入する必要があります。


「位置ナビ」サービスが利用できる専用アプリです。

- ・検索者：「位置ナビ」に関するオプションサービスにご加入中のお客さまは、あらかじめ登録をした「被検索者」の今いる場所を検索できます。
- ・被検索者：「位置ナビ」サービスで検索されることができません。


 (位置ナビ)

 (ウォレット)


Google ウォレットを利用できます。

 (おサイフケータイ)


おサイフケータイ\*対応のサービスを利用できます。

 (カメラ)

写真や動画の撮影ができます。

 (カレンダー)

カレンダーを表示して、予定の管理をします。


 (かんたん設定)

Y!mobileサービスの初期登録や各Yahoo! JAPANアプリの設定を簡単に行えるアプリです。

 (緊急情報)


緊急事態の共有や安全確認などができます。

気象庁が配信する「緊急地震速報」・「津波警報」、国・地方公共団体が配信する「災害・避難情報・特別警報」などを、対象エリアにいるお客さまにブロードキャスト（同報）配信するサービスです。


 (緊急速報メール)

「緊急速報メール」を受信した携帯電話は、自動でメッセージが表示され、回線混雑の影響を受けずに受信することができます。


震度6弱以上の地震など、大規模災害が発生した場合に、安否情報の登録、確認、削除ができます。

 (災害用伝言板)


また、あらかじめ設定したeメールアドレスに対して、安否情報が登録されたことを自動送信することができます。

 (セキュリティOne)


サイトやメール、電話、Wi-Fiなどを安全にご利用できるように、お客さまのスマートフォンを危険やトラブルから守るアプリです。ご利用いただくには「スマートフォンセキュリティパックプラス」へのお申し込みが必要です。

 (設定)


本機の各種設定を行います。

 (天気)

現在地や設定したエリアの天気情報を確認できます。

 (電卓)

四則演算をはじめ、いろいろな計算ができます。

 (電話)

電話をかけたり、受けたりすることができます。海外に電話をかけるときも使用します。発着信履歴を表示して発着信を確認したり、履歴から相手に発信することもできます。

🕒 (時計)	アラーム、世界時計、ストップウォッチ、タイマーを利用することができます。 世界時計では世界のさまざまな地域の時間を確認することができます。 また、地域を追加して同時に複数の地域を確認することができます。
📁 (ドライブ)	Google ドライブに保存したファイルを閲覧・編集できます。
📰 (ニュース)	関心に合わせて、世界中の出来事をお届けするニュースアプリです。
📷 (フォト)	写真や動画を閲覧できます。
📍 (マップ)	現在地の地図を表示したり、目的地までの経路を調べたりすることができます。
✉️ (メール)	Y!mobile メールは、ワイモバイル公式メールアプリです。 Y!mobile メールアドレス(@yahoo.ne.jp)に加え、Yahoo!メール(@yahoo.co.jp)、+メッセージ、SMS、MMS、Gmailなど複数のメールアカウントもまとめてご利用いただけます。 また、家族や友人とのコミュニケーションがよりスムーズに楽しめる会話型の表示形式にも対応しています。
💬 (メッセージ)	テキストメッセージ (SMS、MMS) の送受信や、チャットができます。
🎙️ (レコーダー)	音声を録音したり再生することができます。
👤 (連絡帳)	友人や同僚の連絡先を管理します。