



緊急速報メールを利用する

気象庁が配信する緊急地震速報・津波警報、国や地方公共団体からの災害・避難情報および特別警報を本機で受信して、警告音とメッセージでお知らせします。

+ 緊急速報メールを無効にする

緊急速報メール受信メッセージ一覧画面で  **設定** 
緊急速報メールの許可 ( 表示)

! 緊急速報メール利用時のご注意

受信について



お客様のご利用環境・状況によっては、お客様の現在地と異なるエリアに関する情報が受信される場合、または受信できない場合があります。また、当社は情報の内容、受信タイミング、情報を受信または受信できなかったことに起因した事故を含め、本サービスに関連して発生した損害については、一切責任を負いません。

待受時間について

緊急速報メールを有効にしている場合、待受時間が短くなる場合があります。

緊急速報メールを受信すると



画面に「緊急地震速報」などのメッセージが表示され、緊急地震速報/災害・避難情報個別の警告音およびバイブレータでお知らせします。


メッセージを確認せずにホーム画面や他のアプリ画面を表示した場合は、ステータスバーに  が表示されます。ステータスバーを下にフリック  緊急速報メールの通知をタップして、緊急速報メールのメッセージ画面を確認することができます。


- ・通話中、通信中および電波状態が悪いときは受信できません。
- ・受信時には、マナーモード設定中でも警告音が鳴動します。

以前に受信した緊急速報メールを確認する

1


ホーム画面を上フリック/スワイプ   (緊急速報メール)



 緊急速報メール受信メッセージ一覧画面が表示されます。

2

確認する緊急速報メールをタップ

 緊急速報メールが表示されます。