

マナーモードについて

周囲に迷惑がかからないよう、着信音や操作音などが鳴らないように設定できます。

！ マナーモード設定中の注意

マナーモード設定中でも、シャッター音、動画撮影時の撮影開始／終了音、アラーム、メディアなどの音は消音されません。
・アラーム音、メディア音は「マナーモード（サイレントモード）」の設定で、消音できます。詳しくは、「音とバイブレーションの設定」を参照してください。

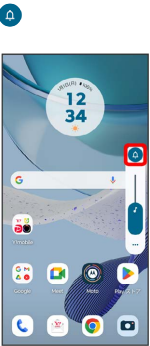
マナーモード（バイブレーション）に設定する

1


音量キーを押す

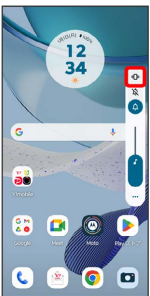




2



3

音量調節バーが表示されている間に 



 アイコンが  に変わり、マナーモード（バイブレーション）に設定されます。

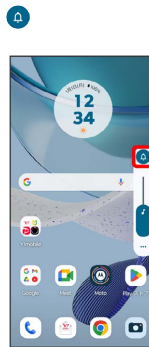
マナーモード（ミュート）に設定する

1


音量キーを押す

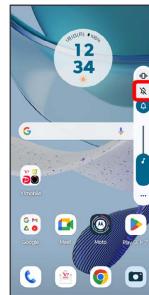




2



3

音量調節バーが表示されている間に 



 アイコンが  に変わり、マナーモード（ミュート）に設定されます。