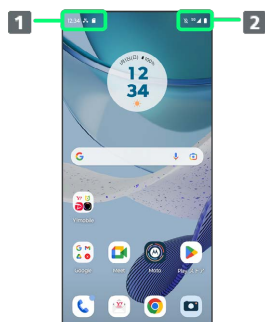


ステータスバーについて

ステータスバーは、本機の画面上部にあります。新着メールなどの通知アイコンや、本機の状態をお知らせするステータスアイコンが表示されます。

ステータスバーの見かた



- 1 通知アイコン
- 2 ステータスアイコン








おもな通知アイコン

ステータスバーに表示される通知アイコンには、次のようなものがあります。

アイコン	説明
	新着Gmailあり
	新着+メッセージ/SMS/Y!mobile メールあり
	エラー/注意など
	Wi-Fiオープンネットワーク利用可能
	USB機器を接続中
	着信中/通話中/発信中
	保留中
	不在着信あり
	伝言メッセージあり (留守番電話)
	カレンダーの予定通知あり
	アラーム鳴動中/スヌーズ中/未確認のアラームあり/次のアラームあり
	タイマー動作中
	ストップウォッチ動作中
	緊急速報メールあり
	データのアップロード
	データのダウンロード
	アプリのアップデート通知
	アプリのインストール完了
	Bluetooth®によるファイル共有
	電池残量が少ない状態 (20%以下)
	SDカードの検出/マウント中/マウント解除中
	スマートアップデート通知

おもなステータスアイコン

ステータスバーに表示されるステータスアイコンには、次のようなものがあります。

アイコン	説明
	Bluetooth®機器に接続中
	マナーモード（サイレントモード）設定中
	マナーモード（ハイブレーション）設定中
	マナーモード（ミュート）設定中
	データ通信中（5G） ¹
	データ通信中（4G LTE / 4G） ²
	データ通信中（3G）
	Wi-Fiネットワーク接続中
	電波レベル
	ローミング中
	圏外
	機内モード設定中
	要充電
	電池残量が少ない状態
	電池残量十分
	充電中
	バッテリーセーバー設定中
	現在地取得中
	アラーム設定中
	NFCをONに設定中

- 1 お使いの端末画面上（画面上部）に待ち受け時は「5G」と表示されている場合でも、通信を行う際は表示が「4G」に切り替わり、4G通信が使用される場合があります。
- 2 本機はFDD-LTE（SoftBank 4G LTE）およびAXGP（SoftBank 4G）に対応しており、どちらに接続していてもこのアイコンが表示されます。また、SoftBank 4Gに優先的に接続します。