
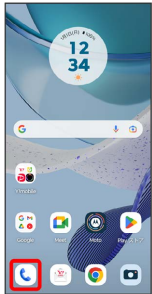



連絡先／通話履歴／お気に入りから電話をかける

連絡先から電話をかける

1

ホーム画面で  (電話)




 電話画面が表示されます。

2

連絡先



 連絡先一覧画面が表示されます。

3


対象の連絡先をタップ



4


電話番号をタップ





 電話がかかります。相手が電話を受けると、通話ができます。

通話履歴から電話をかける

1

ホーム画面で  (電話)




 電話画面が表示されます。

2

履歴



 通話履歴画面が表示されます。

3

対象の通話履歴の  をタップ

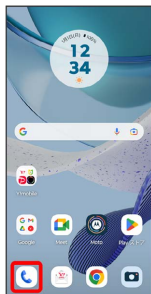



 電話がかかります。相手が電話を受けると、通話ができます。

お気に入りから電話をかける

1

ホーム画面で  (電話)



 電話画面が表示されます。

2

お気に入り



3

発信するお気に入りをタップ



 電話がかかります。相手が電話を受けると、通話ができます。