


アプリについて

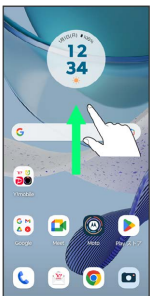
アプリに必要な許可を設定する


アプリをはじめて起動したときは、動作について設定が必要になります。
アプリによって、表示される確認画面の種類や内容は異なり、ここでは、 (Files) をはじめて起動したときの操作を例に説明します。

- ・機能の利用を許可しなかった場合、アプリが正常に動作しないことがあります。


1


ホーム画面を上フリック



 アプリ一覧画面が表示されます。

2

 (Files)



3

許可を選択






 設定が完了します。




- ・利用する機能が複数ある場合、以降も同様に操作してください。

- + その他の方法でアプリに必要な許可を設定する

アプリごとに利用する機能を設定する

ホーム画面で  (設定) →  アプリ →  XX 個のアプリ
をすべて表示 → アプリをタップ → 許可 → 機能をタップ → 必要な許可をタップ

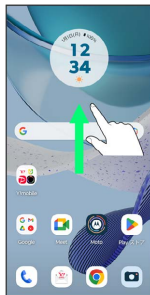
機能ごとに利用を許可するアプリを設定する

ホーム画面で  (設定) →  プライバシー →  権限マ
ネージャ → 機能をタップ → アプリをタップ → 必要な許可をタップ

アプリを起動する

1

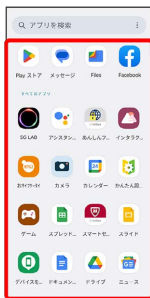
ホーム画面を上フリック




 アプリ一覧画面が表示されます。

2

起動するアプリをタップ



 アプリが起動します。

アプリの利用に必要な権限について

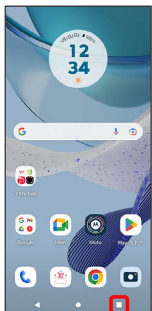
一部のアプリを利用するには、本機内のデータへのアクセスや写真撮影など、重要な機能へのアクセス権限を許可する必要があります。

許可が必要なアプリは、起動時に確認画面が表示され、画面の指示に従って操作することでアプリを使用できます。

- ・詳しくは、「アプリに必要な許可を設定する」を参照してください。

アプリを切り替える

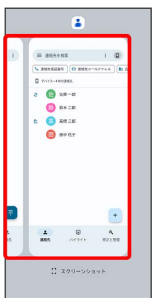
1



アプリの履歴が表示されます。

2

使用するアプリをタップ































タップしたアプリが表示されます。

■ をタップすると、1つ前に使用していたアプリが表示されます。

アプリ一覧

お買い上げ時に搭載されているアプリを紹介します。

アイコン	機能・サービス
 (5G LAB)	5G LABは、今までにない映像視聴が体験できるサービス、VR、AR、ゲームなど5G関連サービスを分かりやすく紹介する総合ナビゲーションサイトです。
 (アシスタント)	Google アシスタントを利用して、予定を管理したり調べ物をしたりできます。 お子さまを不適切なサイトや有害アプリから守り、安全にスマートフォンやタブレットが利用できるようにサポートします。 ご利用にはあんしんフィルターのサービスに加入する必要があります。
 (インタラクティブ壁紙)	Motorola のライブ壁紙をダウンロードできます。
 (おサイフケータイ)	電子マネーとして、コンビニエンスストアなどで利用したり、チケットとして使える、おサイフケータイ®のサービスを利用することができます。
 (カメラ)	写真や動画を撮ることができます。
 (カレンダー)	予定やリマインダーを登録して管理できます。
 (かんたん設定)	Y!mobileサービスの初期登録や各Yahoo! JAPANアプリの設定を簡単に行えるアプリです。
 (ゲーム)	ゲームアプリをまとめて管理したり、ゲームに合わせてパフォーマンスを最適化することができます。
 (スプレッドシート)	スプレッドシートの作成・編集・共有ができます。 お客様の端末をウイルス被害や個人情報の漏えいから守ります。 お使いの端末のアプリ、SDカードを介して侵入したウイルスの検知をしたり、危険なWi-Fiを検知したり、アプリが扱うことができる個人情報の内容を評価します。 ほかにも、端末のバッテリー消費を抑えるバッテリーセーバー機能がご利用いただけます。 ご利用いただくには「スマートフォンセキュリティパックプラス」へのお申し込みが必要です。
 (スマートセキュリティ)	
 (スライド)	プレゼンテーションの作成・編集・共有ができます。
 (デバイスを探す)	紛失した端末の位置を特定したり、ロックやデータ消去などを行うことができます。
 (ドキュメント)	ドキュメントの作成・編集・共有ができます。
 (ドライブ)	Google ドライブに保存したファイルを開覧・編集できます。
 (ニュース)	Google ニュースアプリは、信頼できるニュース提供元から質の高いコンテンツをお届けします。

 (フォト)	写真や動画を表示/再生できます。Google アカウントにログインして、バックアップすることもできます。
 (マップ)	現在地の表示、ほかの場所の検索や経路の検索などが行えます。
 (メール)	Y!mobile メールは、ワイモバイル公式メールアプリです。 Y!mobile メールアドレス(@yahoo.ne.jp)に加え、Yahoo!メール(@yahoo.co.jp)、+メッセージ、SMS、MMS、Gmailなど複数のメールアカウントもまとめてご利用いただけます。また、家族や友人とのコミュニケーションがよりスムーズに楽しめる会話型の表示形式にも対応しています。
 (メッセージ)	スマートフォンでSMS/MMSを利用するための Google のアプリです。
 (レコーダー)	音声を録音したり、録音した音声を再生することができます。
 (位置ナビ)	「位置ナビ」サービスが利用できる専用アプリです。 ・ 検索者：「位置ナビ」に関するオプションサービスにご加入中のお客さまは、あらかじめ登録をした「被検索者」の今いる場所を検索できます。 ・ 被検索者：「位置ナビ」サービスで検索されることができます。
 (緊急速報メール)	気象庁が配信する「緊急地震速報」・「津波警報」、国・地方公共団体が配信する「災害・避難情報・特別警報」などを、対象エリアにいるお客さまにブロードキャスト（同報）配信するサービスです。 「緊急速報メール」を受信した携帯電話は、自動でメッセージが表示され、回線混雑の影響を受けずに受信することができます。
 (詐欺ウォール)	インターネット利用時に、ワンクリック詐欺などの危険なサイトを検知し、お客さまの端末をお守りします。 危険なサイトを検知した場合、警告画面を表示して、お知らせします。 ご利用いただくには「スマートフォンセキュリティパックプラス」へのお申し込みが必要です。
 (災害用伝言板)	震度6弱以上の地震など、大規模災害が発生した場合に、安否情報の登録、確認、削除ができます。 また、あらかじめ設定したeメールアドレスに対して、安否情報が登録されたことを自動送信することができます。
 (時計)	アラームや世界時計、タイマー、ストップウォッチ、おやすみ時間を利用できます。
 (設定)	本機の種類設定ができます。
 (電卓)	四則演算をはじめ、いろいろな計算ができます。
 (電話)	電話を利用したり、電話の設定を行うことができます。

 (迷惑電話ブロック)	振り込め詐欺や悪質なセールスなどの迷惑電話の発着信に対して警告表示でお知らせしたり、電話帳に登録していなくても着信/発信時にお店や公共機関の名称を自動で表示するので、安心して電話をご利用になれます。また迷惑メールを自動で検知し警告画面でお知らせします。 ご利用いただくには「スマートフォンセキュリティパックプラス」へのお申し込みが必要です。
 (連絡帳)	よく連絡する連絡先の電話番号・メールアドレスを登録したり、登録済みの連絡先を閲覧・管理することができます。
 (AR SQUARE)	AR技術を使って、好きなタレントやキャラクターなどと一緒に撮影ができるサービスです。 360度回転、拡大、縮小して自由自在に鑑賞、一緒に撮った映像をSNS投稿し、友人や家族と楽しむことも可能です。
 (Chrome)	ウェブサイトを閲覧できます。
 (Dolby Atmos)	コンテンツに応じて、詳細なオーディオ設定をすることができます。
 (Facebook)	友達や家族などの親しい人々や、同じ興味・関心を持つ人々とのコミュニティとつながることができる無料の『实名制』コミュニケーションアプリです。
 (Family Space)	本機をお子様と使用するときに、スペースを作成して使用可能なアプリや使用時間を制限することができます。
 (Files)	内部ストレージやSDカードの画像・動画・オーディオ・ダウンロードしたデータなどのコンテンツを管理することができるアプリです。
 (Fit)	歩数や身体活動を記録して、健康管理ができます。
 (FMラジオ)	FMラジオを聴くことができます。
 (Gboard)	Gboardの設定ができます。
 (Gmail)	Google アカウントのメールや、Gmail以外のeメールを送受信できます。
 (Google)	キーワードからウェブサイトを対象に検索できます。
 (Google One)	Google One は、追加の保存容量のほか、Google をさらに有効にご活用いただくための各種特典が含まれているメンバーシッププランです。
 (Google Pay)	Google Pay™を使うと、さまざまな場所ですばやく簡単に支払うことができます。
 (Google TV)	動画をレンタルしたり、ダウンロード・インストールした動画を視聴できます。
 (Home)	Google Home、Chromecast などの各デバイスや、さまざまな対応スマートホームデバイスの設定、管理、操作をすべて、Homeアプリから行うことができます。
 (Meet)	Google のビデオ通話機能/ビデオ会議機能を利用することができるアプリです。
 (Moto)	ホーム画面のレイアウトやジェスチャー操作などについて設定できます。

 (Moto Secure)	セキュリティで保護されたSecureフォルダを利用したり、セキュリティの設定などができます。
 (PayPay)	スマホひとつでカンタン・おトクにお支払いができるアプリです。全国のお店を始め、ネットサービスや公共料金の支払いもできます。日々のお買い物で使えるお得で便利なキャッシュレス決済サービス「PayPay」をぜひご利用ください。
 (Playストア)	Google Playからさまざまなアプリをダウンロード・購入できます。
 (Podcasts)	世界中のポッドキャストを検索して再生したり、お気に入りを登録できます。
 (VR SQUARE)	お持ちのスマートフォンで、スポーツや音楽、舞台などのさまざまなVR体験が可能なサービスです。プロ野球をはじめ、B.LEAGUE、音楽ライブ、ロックフェス、舞台など、さまざまなコンテンツを配信する予定です。
 (iCloudバックアップ)	写真や動画、連絡先など大切なデータを簡単にバックアップします。
 (Yahoo!)	Yahoo! JAPANアプリでは、厳選ニュースやスポーツ、芸能、天気予報など、毎日を豊かにする情報をお届けします。検索や災害情報のプッシュ通知など、便利な機能も。スマートフォンでも、ぜひYahoo! JAPANをご活用ください。
 (YouTube)	動画を再生したり、アップロードすることができます。
 (YT Music)	公式アルバムやミュージックビデオなど幅広い音楽コンテンツが楽しめます。