

パソコンとUSBで接続する

USBを利用してパソコンと接続し、本機内のデータをパソコンで利用できます。

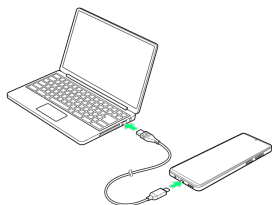
本機内のデータをパソコンとやりとりする

- ・データ通信中は、SDカードを取り外さないでください。
- ・次のような方式で、パソコンとデータのやりとりができます。

モード	説明
ファイル転送	本機に保存されている各種ファイル（写真、動画、音楽）を、パソコンとやりとりできます。
写真とビデオの転送／PTP	本機に保存されている画像ファイル（写真、動画）を、パソコンとやりとりできます。

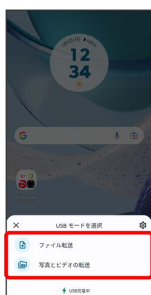
1


本機とパソコンをUSB Type-Cケーブルで接続する



2

ファイル転送 / 写真とビデオの転送



 本機がパソコンに認識され、ファイルをやりとりできるようになります。