

Bluetooth®機能を利用する

Bluetooth®対応の携帯電話などと接続して通信を行ったり、ヘッドセットなどのハンズフリー機器と接続して利用できます。

? こんなときは

Q. Bluetooth®機能を利用できない

A. 「機内モード」ではありませんか。機内モードを設定すると、Bluetooth®機能は無効になります。機内モードを設定したあと、再度Bluetooth®機能を有効にすることができます。

! Bluetooth®機能利用時のご注意

接続について

本機は、すべてのBluetooth®機器とのワイヤレス接続を保証するものではありません。また、ワイヤレス通話やハンズフリー通話のとき、状況によっては雑音が入ることがあります。

データ送受信について

送受信したデータの内容によっては、互いの機器で正しく表示されないことがあります。

Bluetooth®機能でできること


Bluetooth®機能は、パソコンやハンズフリー機能などのBluetooth®機器とワイヤレス接続できる技術です。次のようなことができます。

機能	説明
オーディオ出力	ワイヤレスで音楽などを聴くことができます。
ハンズフリー通話	Bluetooth®対応のハンズフリー機器やヘッドセット機器でハンズフリー通話ができます。
データ送受信	Bluetooth®機器とデータを送受信できます。

Bluetooth®機能を有効にする

1

ホーム画面で (設定)



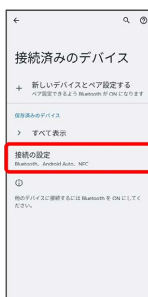
2

接続済みのデバイス



3

接続の設定



4

Bluetooth




Bluetooth®設定画面が表示されます。

Bluetooth を使用 (表示)



 Bluetooth®機能が有効になります。

- ・ Bluetooth を使用 をタップするたびに、有効 () / 無効 () が切り替わります。

 ほかの機器で表示される本機の名前を変更する

Bluetooth®設定画面で **デバイス名** → 名前を入力 → **名前を変更**

- ・ Bluetooth が有効のときに利用できます。

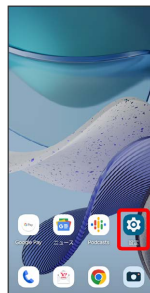
Bluetooth®機器をペア設定する

近くにあるBluetooth®機器を検索し、本機にペア設定します。ペア設定したBluetooth®機器には簡単な操作で接続できます。

- ・ あらかじめ、ペア設定するBluetooth®機器のBluetooth®機能を有効にしておいてください。

1

ホーム画面で  (設定)



2


接続済みのデバイス



3

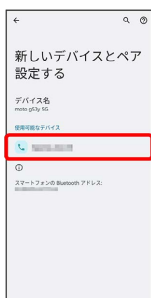
新しいデバイスとペア設定する



 「使用可能なデバイス」欄に、近くにあるBluetooth®機器が表示されます。

4

ペア設定する機器をタップ



5

画面の指示に従って機器を認証



Bluetooth®機器が本機とペア設定されます。

・ペア設定する機器によって、認証方法が異なります。

ペア設定済みのBluetooth®機器と接続する

あらかじめ、本機およびペア設定するBluetooth®機器のBluetooth®機能を有効にしておいてください。

1

ホーム画面で (設定) → 接続済みのデバイス



Bluetooth®設定画面が表示されます。

・「保存済みデバイス」欄に、ペア設定済みのBluetooth®機器が表示されます。

2

機器をタップ



タップした機器と接続されます。

+ ペア設定済みのBluetooth®機器利用時の操作

ペア設定した機器の名前を変更する

Bluetooth®設定画面でペア設定した機器の (設定) → (名前を変更) 名前を入力 → 名前を変更

ペア設定を解除する

Bluetooth®設定画面でペア設定した機器の (設定) → (削除) → このデバイスとのペア設定を解除

Bluetooth®でデータを受信する

1

ステータスバーを下にフリック → 着信ファイルの通知をタップ



2

承諾



3

受信完了後、ステータスバーを下にフリック → ファイル受信の通知をタップ



4

受信したデータを選択



受信したデータを確認できます。


・ 確認画面が表示されたときは、画面の指示に従って操作してください。

Bluetooth®でデータを送信する

連絡帳のデータを例に説明します。

1

ホーム画面で (Google) → (連絡帳)



2

送信する連絡先をロングタッチ



3





4

Bluetooth



機器をタップ



 データが送信されます。