


電源を入れる／切る

本機を操作しても画面が変わらない、アプリが開かないといった、正常に動作していない場合は、本機を強制的に再起動してください。

電源を入れる

1

電源ボタン／スクリーンロックボタン（長押し）



画面ロック解除画面が表示されます。

- 画面ロックの解除については「画面ロックを解除する」を参照してください。
- はじめて電源を入れたときは、初期設定ウィザードが起動します。設定については「初期設定を行う」を参照してください。

電源を切る

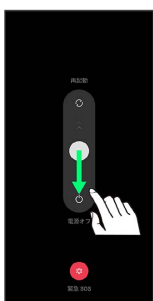
1

電源ボタン／スクリーンロックボタンと音量ボタンの上を同時に押す



2

を **電源オフ** までドラッグ



電源が切れます。

再起動する

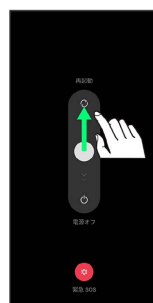
1

電源ボタン／スクリーンロックボタンと音量ボタンの上を同時に押す



2

を **再起動** までドラッグ



再起動します。

強制的に再起動する

1

電源ボタン／スクリーンロックボタンと音量ボタンの上を同時に10秒以上長押し



強制的に再起動します。