

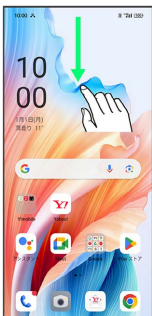
通知バーを利用する

ステータスバーを下にフリック/スワイプすると、通知バーを開くことができます。通知バーでは、通知アイコンとその内容を確認できます。

通知バーを開く

1

ステータスバーを下にフリック/スワイプ



通知バーが表示されます。

通知バーを閉じる

通知バーを上フリック/スワイプ

通知バーの見かた



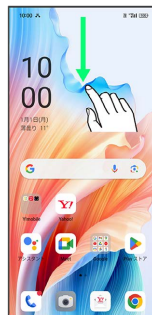
- 1 コントロールセンターを開く
- 2 着信などの通知や実行中の機能を表示¹、²
- 3 通知内容を利用³
- 4 通知をすべて削除し、通知バーを閉じる⁴

- 1 「通知」「サイレント通知」に分かれて表示されます。
- 2 通知を左右どちらにフリックしても、通知を削除することができます。
- 3 通知によって利用できる機能は異なります。
- 4 通知内容によっては削除できない場合があります。

通知を確認する

1

ステータスバーを下にフリック/スワイプ



通知バーが表示されます。

通知を削除する

1

ステータスバーを下にフリック/スワイプ



通知バーが表示されます。

2

削除したい通知を左右にフリック/スワイプ

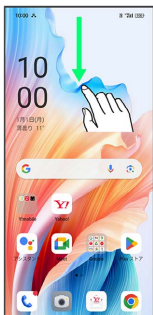


通知が削除されます。

通知を全件削除する

1

ステータスバーを下にフリック/スワイプ



通知バーが表示されます。

2



通知が全件削除されます。

・通知内容によっては削除できない場合があります。