

ゲームを利用する

ゲームでは、ゲームアプリをまとめて管理したり、ゲームに合わせてパフォーマンスを最適化することができます。

ゲームアプリを追加する

ゲームアプリをゲームに追加することで、ゲームの機能や設定をアプリに適用できるようになります。

1

ホーム画面を上フリック/スワイプ → (ゲーム)



・確認画面が表示されたときは、画面の指示に従って操作してください。

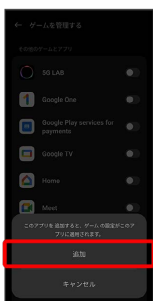
2

マイゲーム → ゲームを管理する

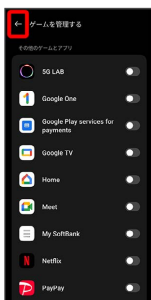


3

追加するアプリをタップ → 追加



4




アプリが追加されます。

ゲームモードを設定する

1

ホーム画面を上フリック/スワイプ → (ゲーム)



2

ゲームを起動 → 画面左端のバーを内側に向かってフリック/スワイプ



3

低電力モード / バランスモード / プロゲーマーモード



ゲームモードが設定されます。

ゲームアシスタントを利用する

1

ゲームに追加したアプリを起動

2

画面左端のバーを内側に向かってフリック/スワイプ




3

使用する機能をタップ



4

画面の指示に従って操作

 選択したゲームアシスタント機能を利用できます。