

## パソコンとUSBで接続する

USBを利用してパソコンと接続し、本機内のデータをパソコンで利用できます。

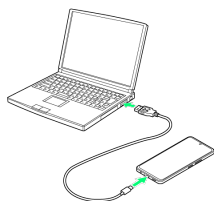
### 本機内のデータをパソコンとやりとりする

- ・データ通信中は、SDカードを取り外さないでください。
- ・次のような方式で、パソコンとデータのやりとりができます。

モード	説明
ファイル転送 / Android Auto	本機に保存されている各種ファイル（写真、動画、音楽）を、パソコンとやりとりできます。
写真の転送	本機に保存されている画像ファイル（写真、動画）を、パソコンとやりとりできます。

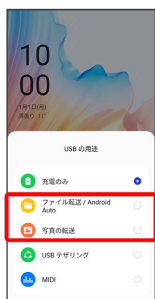
#### 1


本機とパソコンをPC接続用USB Type-Cケーブルで接続する



#### 2

ファイル転送 / Android Auto / 写真の転送



 本機がパソコンに認識され、ファイルをやりとりできるようになります。