

ソフトウェアの更新について

ネットワークを利用してソフトウェア更新が必要かどうかを確認し、必要なときには更新ができます。

ソフトウェア更新を行う前に

本機の状態（故障・破損・水漏れなど）によっては、保存されているデータが破棄されることがあります。必要なデータは、ソフトウェア更新前にバックアップしておくことをおすすめします。なお、データが消失した場合の損害につきましては、当社は責任を負いかねますので、あらかじめご了承ください。

ソフトウェア更新時のご注意

ソフトウェア更新中について

ソフトウェア更新には時間がかかることがあります。ソフトウェア更新中は絶対にSIMカードを取り外したり、電源を切らないでください。更新に失敗することがあります。ソフトウェア更新に失敗すると、本機が使用できなくなることがあります。その場合はお問い合わせ先までご連絡ください。

ソフトウェア更新中の電波について

電波状況のよい所で、移動せずに操作してください。また、電池残量が十分ある状態で操作してください。更新途中に電波状態が悪くなったり、電池残量がなくなると、更新に失敗することがあります。更新に失敗すると本機が使用できなくなることがあります。

ほかの機能を操作している場合

ソフトウェア更新中は、ほかの機能を操作できません。

ソフトウェアを更新する

1

ホーム画面で （本体設定）




2

その他



3

端末情報




4


システム アップデート



5

以降は、画面の指示に従って操作



 ソフトウェア更新が実行されます。