

電話帳／通話履歴／ワンタッチダイヤルから電話をかける

電話帳から電話をかける

1

ホーム画面で **電話／電話帳** → **電話帳**



電話帳画面が表示されます。

・確認画面が表示されたときは、画面の指示に従って操作してください。

2

対象の連絡先をタップ



3

電話をかける

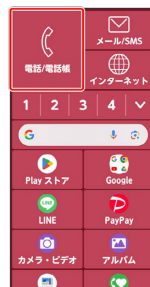


電話がかかります。相手が電話を受けると、通話ができます。

通話履歴から電話をかける

1

ホーム画面で **電話／電話帳**



電話画面が表示されます。

2

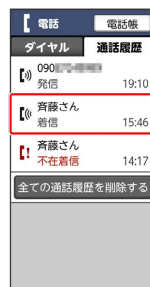
通話履歴



通話履歴画面が表示されます。

3


対象の通話履歴をタップ



通話履歴詳細画面が表示されます。

電話をかける

通話履歴	
斉藤さん	
080-1234-5678	
着信:	2024年 月 日 (日)
	15:46
通話時間:	00:10:08
 電話をかける	
 SMSを送る	

 電話がかかります。相手が電話を受けると、通話ができます。