


メール（メール/SMS）を確認/返信する

メールやSMSは、自動的に受信されます。また、サーバーに保存されたメールを手動で受信することもできます。

新着メールを確認する

新着メールが届いたときは、画面上部に通知が表示されます。また、ステータスバーに  が表示されます。

1

ステータスバーをタップ



 通知パネルが表示されます。

2

新着メールをタップ



 受信した新着メールの詳細画面が表示されます。


・新着メールが2件以上あるときは、通知をタップするとメールの一覧が表示されます。確認する新着メールをタップしてください。

サーバーメールを受信する

1

ホーム画面で **メール/SMS** → **サーバーメールを全て受信**



 サーバーメールを受信します。

以前送受信したメールを確認する

1

ホーム画面で **メール/SMS** → **受信メール** / **送信メール**




2

受信箱 / **送信箱**



3

メールをタップ



 メールの詳細画面が表示されます。

メールを返信する

1

メール詳細画面で **返信する**



🏠 メール作成画面が表示されます。

- ・ 複数の宛先があるメールに返信するときは、**差出人に返信する** / **全員に返信する** をタップします。

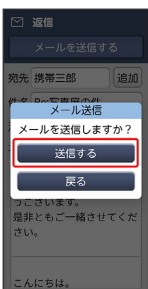
2

本文を入力 → **メールを送信する**



3

送信する



🏠 メールが送信されます。

未送信メールを確認する

送信に失敗したメールや、未送信メールとして保存したメールを確認します。

1

ホーム画面でメール/SMS → **未送信メール**



🏠 未送信メール一覧画面が表示されます。

2

メールをタップ



🏠 未送信メール詳細画面が表示されます。

- ・ 再編集して送信する場合は、**再編集する** → **メールを再編集** → **メールを送信する** → **送信する** と操作します。