


アプリについて

アプリに必要な許可を設定する

アプリをはじめて起動したときは、動作について設定が必要になります。

アプリによって、表示される確認画面の種類や内容は異なります。ここでは、（自分の電話番号）をはじめて起動したときの操作を例に説明します。

- ・機能の利用を許可しなかった場合、アプリが正常に動作しないことがあります。


1

ホーム画面で （自分の電話番号）



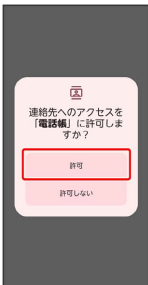
2


次へ



3

許可













 設定が完了します。

- ・利用する機能が複数ある場合、以降も同様に操作してください。








- + その他の方法でアプリに必要な許可を設定する




アプリごとに利用する機能を設定する

ホーム画面で （本体設定） →  その他 →  高度な設定 →  アプリケーション情報 →  アプリ名をタップ →  権限 →  機能名をタップ →  許可する /  許可しない

- ・機能によっては、 常に許可 /  アプリの使用中的み許可 /  毎回確認する などが表示されます。
- ・確認画面が表示されたときは、画面の指示に従って操作してください。

機能ごとに利用を許可するアプリを設定する

ホーム画面で （本体設定） →  プライバシー →  権限マネージャ →  機能名をタップ →  アプリ名をタップ →  許可する /  許可しない


- ・アプリによっては、 常に許可 /  アプリの使用中的み許可 /  毎回確認する などが表示されます。
- ・確認画面が表示されたときは、画面の指示に従って操作してください。

アプリを起動する

1

ホーム画面で起動するアプリをタップ



 アプリが起動します。

アプリの利用に必要な権限について


一部のアプリを利用するには、本機内のデータへのアクセスや写真撮影など、重要な機能へのアクセス権限を許可する必要があります。

許可が必要なアプリは、起動時に確認画面が表示され、画面の指示に従って操作することでアプリを使用できます。


- ・詳しくは、「アプリに必要な許可を設定する」を参照してください。

アプリを切り替える

1

 (ホームボタン) を2回押す




 最近使用したアプリの一覧画面が表示されます。

2














使用したいアプリをタップ






























 タップしたアプリが表示されます。

アプリ一覧




お買い上げ時に搭載されているアプリは次のとおりです。

アプリ	はたらき
 (アルバム)	カメラで撮影した静止画や動画を確認したり、Webページからダウンロードした画像を表示できます。
 (あんしんデータボックス)	大切なデータをかんたんに保存できるサービスです。自動バックアップで故障や紛失など万が一の時でも大切な写真・動画・連絡先などが復元できます。
 (あんしんフィルター)	お子さまを不適切なサイトや有害アプリから守り、安全にスマートフォンやタブレットが利用できるようにサポートします。ご利用にはあんしんフィルターのサービスに加入する必要があります。
インターネット	インターネットにアクセスして、検索やウェブサイトの閲覧が可能です。
 (おサイフケータイ)	お店などの読み取り機に端末をかざすだけでお支払いなどができます。
 (お知らせタイマー)	タイマーを利用できます。
 (カメラ・ビデオ)	写真や動画を撮ることができます。
 (カレンダー)	カレンダーの表示と予定の登録ができます。
 (ゲーム)	「将棋」「麻雀」「ナンバープレイス」「リバーシ」「みんなで脳カストretching」「神経衰弱」など、頭の体操にも役立つ、じっくり遊べるゲームを提供しています。
 (サポート情報)	FCNT製スマートフォンをお使いの方のための会員サービスです。サポート情報、使い方をアップデートするコンテンツをお届けします。
 (スケジュール)	スケジュールを作成・管理できるアプリで、メモアプリとデータを共有しています。
 (スプレッドシート)	スプレッドシートの作成・編集・共有ができます。
 (スライド)	プレゼンテーションの作成・編集・共有ができます。
 (セキュリティOne)	サイトやメール、電話、Wi-Fiなどを安全にご利用できるように、お客様のスマートフォンを危険やトラブルから守るアプリです。ご利用いただくには「スマートフォンセキュリティパックプラス」へのお申し込みが必要です。

 (データコピー)	iPhoneやスマートフォンなど端末内にある電話帳やメール等のデータを、かんたんに別の端末にコピーできるアプリです。 サーバやSDカードを経由せず、コピー元、コピー先の端末をダイレクトに接続することで、かんたんに・はやくデータコピーが可能です。 機種変更時に、これまでお使いの端末から新たな端末にデータをコピーしたい場合に便利です。
 (ドキュメント)	ドキュメントの作成・編集・共有ができます。
 (ドライブ)	本機に保存されている写真や動画などをGoogle ドライブにアップロードして、複数のデバイスからアクセスできます。文書を作成して共有したり、編集したりできます。
 (ニュース)	Yahoo!ニュースの公式アプリです。トピックス編集部が24時間365日、世の中の動きを見て最新ニュースをお届けします。お住まいの地域を登録すると、都道府県ごとのニュースを選別して閲覧できます。天気予報やテレビ番組表、日経平均株価・外国為替レート情報など、あると便利なプチ機能も満載! 毎日の情報チェックにぜひご利用ください。
 (フォト)	写真の閲覧や加工ができます。またGoogle のクラウドに保存することもできます。
 (ボイスレコーダー)	音声を録音できます。
 (ホームカスタマイズ)	ホーム画面の配置やカテゴリの並び順などを変更できます。
 (マップ)	現在地の表示や別の場所の検索、経路検索などができます。
 (メモ)	メモを作成・管理できるアプリです。
メール/SMS	ワイモバイルのメールやSMSを利用するためのアプリです。 絵文字などの送信や受信が可能です。
 (らくらくコミュニティ)	共通の趣味や話題を通じて会員同士が交流できる安心・安全なインターネットコミュニティです。
 (ララしあコネクト)	歩数・歩速や心拍数、睡眠時間、血圧(ユーザーが入力)などのデータを元に、健康管理をサポートします。
 (リモートサポート)	ワイドサポートにご加入いただいた方向けのアプリです。 このアプリをご利用いただくことでお客様の端末の画面を共有しながら、操作や設定などのサポートを受けることができます。
 (安心データ保存)	microSDカードにデータや設定をバックアップするアプリです。
 (位置ナビ)	「位置ナビ」サービスが利用できる専用アプリです。 ・検索者：「位置ナビ」に関するオプションサービスにご加入中のお客様は、あらかじめ登録をした「被検索者」の今いる場所を検索できます。 ・被検索者：「位置ナビ」サービスで検索されることができます。

 (押すだけサポート)	本機の症状を診断し、解決することができません。また、通話音声の大きさや文字のサイズなど、一部の項目ではお好みの設定に調整することもできます。
 (花ノート)	「花認識モード」で撮影した花の名称を検索したり、花ノートに記録して整理したりすることができます。アルバムに保存されている花の画像も花ノートに記録できます。
 (拡大鏡)	カメラを利用し、本端末を拡大鏡として使うことができます。
 (緊急情報)	緊急情報サービスを利用できます
 (緊急速報メール)	気象庁が配信する「緊急地震速報」・「津波警報」、国・地方公共団体が配信する「災害・避難情報・特別警報」などを、対象エリアにいるお客様にブロードキャスト(同報)配信するサービスです。 「緊急速報メール」を受信した携帯電話は、自動でメッセージが表示され、回線混雑の影響を受けずに受信することができます。
 (健康相談)	「かんたんHELPO」は、急な体調不良や心の健康、慢性的な身体の不調など、さまざまな不安や悩みを、医師・看護師・薬剤師などの医療専門チームに24時間365日、気軽に何度でも相談できるアプリです。
 (災害用伝言板)	震度6弱以上の地震など、大規模災害が発生した場合に、安否情報の登録、確認、削除ができます。 また、あらかじめ設定したeメールアドレスに対して、安否情報が登録されたことを自動送信することができます。
 (自分の電話番号)	自分の電話番号を確認できます。
 (使いかたガイド)	本端末の使いかたガイドです。 調べたい用語や機能などを検索して、本端末について確認することができます。
 (時計)	アラームや世界時計、タイマー、ストップウォッチ、おやすみ時間を利用できます。
 (辞書)	国語辞典や和英辞典などの辞書を利用できます。
 (本体設定)	本機の各種設定を行います。
 (電卓)	加算、減算、乗算、除算などの計算ができます。
電話/電話帳	電話の利用や通話の設定ができます。
 (電話帳)	電話帳を利用できます。

 (歩数計)	ウォーキングの習慣化を応援し、フレイル対策をサポートするアプリです。スマホ初心者の方にも見やすく、わかりやすく簡単にご利用いただけます。最大の特徴は、「うごくま」と会話ができたりあなたに寄り添ったコメントをしてくれることなので、毎日チェックしてみてください。歩数・歩行距離・消費カロリーを自動的に記録し、過去のデータを簡単に振り返ることができます。目標達成をするとカレンダーにどんぐりマークが付くので、うごくまと一緒にウォーキングを楽しんでください。
 (目覚まし)	目覚ましを設定します。
 (Chrome)	検索したい語句やURLを入力し、手軽にインターネットを利用できます。
 (Files)	本機やSDカードなどのデータを管理できるアプリです。
 (Gmail)	Google や一般のプロバイダが提供するeメールを利用できます。
 (Google)	インターネット上の情報などを検索できます。
 (Google TV)	映画などを購入またはレンタルして視聴できます。ダウンロードして好きなときに視聴することもできます。
 (LINE)	無料で友だちや家族と、トーク(チャット)・音声通話・ビデオ通話ができるアプリです。
 (Meet)	ビデオ通話ができるアプリです。
 (My SoftBank)	請求額やデータ使用量がかんたんに確認できるアプリです。また、料金プランやオプション契約、各種メール設定の内容が確認・変更できます。
 (PayPay)	スマホひとつでカンタン・おトクにお支払いができるアプリです。全国のお店を始め、ネットサービスや公共料金の支払いもできます。日々のお買い物で使えるお得で便利なキャッシュレス決済サービス「PayPay」をぜひご利用ください。
 (Playストア)	Google Playを利用できます。
 (QRコード読み取り)	QRコードを読み取り、利用できます。
 (radiko +FM)	インターネット経由で、今いるエリアで放送しているラジオ番組を聴いたり、アナログFMラジオに切り替えて聴いたりすることができます。
 (Y!ショッピング)	Yahoo! JAPANが運営する日本最大級のオンラインショッピングモールです。有名ブランドの商品や人気の家電、食料品、ギフト、日用品まで幅広い商品が揃っています。お買い物でPayPayポイントがもらえたりお支払い時にも使えるのでさらにお得に便利にご利用いただけます。

 (Y!乗換案内)	公共交通機関を使う、あらゆる移動をサポートするサービスです。全国の鉄道、バス、飛行機、フェリーを使った乗り換えルートが調べられます。駅やバス停だけでなく、住所や施設名で指定できます。また、時刻表や運行情報、路線図も見られます。
 (YouTube)	YouTube™の動画を再生できます。
 (YT Music)	公式アルバムやミュージックビデオなど幅広い音楽コンテンツが楽しめます。