

## 緊急速報メールを利用する

気象庁が配信する緊急地震速報・津波警報、国や地方公共団体からの災害・避難情報および特別警報を本機で受信して、警告音とメッセージでお知らせします。

### + 緊急速報メールを無効にする

ホーム画面で (本体設定) → その他 → 高度な設定 → メンテナンス用設定 → 変更する → 通知 → 緊急速報メール → 緊急速報メールの許可 (  表示 )

・ 緊急速報メールの許可 をタップするたびに、有効 (  ) / 無効 (  ) が切り替わります。

### ! 緊急速報メール利用時のご注意


#### 受信について

お客様のご利用環境・状況によっては、お客様の現在地と異なるエリアに関する情報が受信される場合、または受信できない場合があります。また、当社は情報の内容、受信タイミング、情報を受信または受信できなかったことに起因した事故を含め、本サービスに関連して発生した損害については、一切責任を負いません。

#### 待受時間について

緊急速報メールを有効にしている場合、待受時間が短くなる場合があります。

### 緊急速報メールを受信すると

ステータスバーに  とメッセージが表示され、緊急地震速報/災害・避難情報個別の警告音およびバイブレーションでお知らせします。

- ・ 通話中、通信中および電波状態が悪いときは受信できません。
- ・ ホーム画面で (本体設定) → その他 → 高度な設定 → メンテナンス用設定 → 変更する → 通知 → 緊急速報メール の 常に最大音量で通知音を鳴らす を無効にすると、サイレントモードの設定に従い警報音は鳴動しません。

### 1

ステータスバーをタップ




 通知パネルが表示されます。

### 2

緊急速報メールをタップ



 受信した緊急速報メールが表示されます。

### 以前に受信した緊急速報メールを確認する

### 1


ホーム画面で あんしんツール →  (緊急速報メール)



 緊急速報メールの履歴画面が表示されます。

### 2

確認する緊急速報メールをタップ

 以前に受信した緊急速報メールが表示されます。