

パソコンとUSBで接続する

本機とパソコンをUSB Type-Cケーブルで接続し、本機の内部ストレージやSDカード内のデータをパソコンで利用できます。

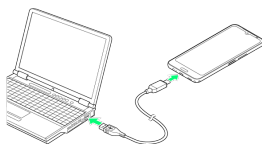
本機内のデータをパソコンとやりとりする

- ・データ通信中は、USB Type-CケーブルやSDカードを取り外さないでください。
- ・次のようなモードで、パソコンとデータのやりとりができます。

モード	説明
ファイル転送	本機のデータをパソコンとやりとりすることができます (MTPモード)。
MIDI	本機をMIDI入力に使用します。
PTP	本機のデータをパソコンとやりとりすることができます。パソコンがMTPに対応していない場合、このモードを利用してください (PTPモード)。
充電	本機をパソコンと接続して充電のみ行うことができます。

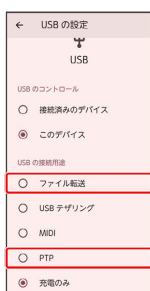
1


本機とパソコンをUSB Type-Cケーブルで接続する



2

ファイル転送 / PTP



 本機がパソコンに認識され、ファイルをやりとりできるようになります。