

その他の設定

文字入力や日付と時刻、バックアップ、リセットなどの設定ができます。

その他の設定

設定できる項目は次のとおりです。

項目	説明
アカウントと同期	アカウントの管理やデータの同期に関する設定ができます。
キーボードと入力	文字入力に関する機能を設定できます。
緊急時ブザー	緊急時ブザーに関する設定ができます。
保存領域	本機のメモリー使用状況や、SDカードについての設定ができます。
文字入力設定	入力方式の設定やよく使う単語を登録することができます。
自分から設定	年齢や身長などの情報や歩数・活動量計の設定ができます。
バックアップ・リセット	アプリのデータのバックアップの設定や、本機を初期状態にリセットすることができます。
日付と時刻	日付や時刻に関する機能を設定できます。
印刷	印刷サービスに関する設定ができます。
診断データ送信	診断データを送信するかどうかを設定できます。
端末情報	システムアップデートや端末の状態について確認できます。
高度な設定	ユーザー補助やNFCなどについて設定できます。

24時間表示に設定する

1

ホーム画面で  (本体設定)



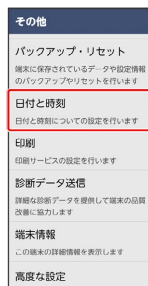
2

その他



3

日付と時刻



4

24時間表示



 設定が完了します。

・「24時間表示」をタップするたびに、オン（24時間表示）／オフ（12時間表示）が切り替わります。

初期状態にリセットする

1

ホーム画面で  (本体設定)



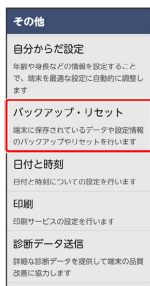
2

その他



3

バックアップ・リセット




4

データの初期化



5

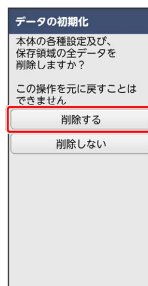
すべてのデータを消去





・ロック解除方法が **ロックなし** 以外のときは、ロックを解除する操作を行います。

6

削除する



 初期状態へリセットされます。

 eSIMを消去した場合

eSIMを消去したあとに再度eSIMを利用する場合は、eSIMダウンロード用のQRコードの再発行が必要になります。
eSIMを消去した場合でも、ご契約が解除されたわけではありません。