

海外でご利用になる前に

本機は世界対応ケータイです。お使いのワイモバイル携帯電話の電話番号をそのまま海外で利用できます。

本機はお買い上げ時、自動的に滞在地域の適切な通信事業者に接続するように設定されています。特定の通信事業者を利用したい場合は、手動で選択することもできます。

その他、必要に応じて通信方式、データローミングの設定を変更してください。

通信方式を設定する


1

ホーム画面で (本体設定) 通信の設定



2

モバイル ネットワーク



3

設定するSIMを選択



4

優先ネットワークの種類 5G/4G/3G/GSM / 4G/3G/GSM / GSM / 3G/GSM / GSM



通信方式が設定されます。

・お買い上げ時は **5G/4G/3G/GSM** に設定されています。日本国内や3G/GSMネットワークの通信事業者のみの地域で本機を使用する場合は設定を変更する必要はありません。

通信事業者を設定する


1

ホーム画面で  (本体設定)  通信の設定



2

モバイル ネットワーク



3


設定するSIMを選択



4


ネットワークを自動的に選択




 利用可能なネットワークが検索されます。

5

接続するネットワークをタップ



 選択した通信事業者が設定されます。

