

# ColorOS 14 (Android 14) で変わる こと

ColorOSのバージョンアップを行うと、Android のバージョンが14に変更されます。それに伴い、操作性が向上し、アプリの操作にも変更が加えられます。

ここでは、バージョンアップ後の変更ポイントを簡単に説明します。

## テキストやデザインの変更について

ColorOSのバージョンアップにより、本機のテキストのサイズやレイアウト、ボタンや表示、色などが一部変更されます。

## eSIMを有効/無効にする手順について

手順が一部変更されます。

ホーム画面を上フリック/スワイプ → (設定) → モバイルネットワーク → eSIM → ⋮ → 有効にする / 無効にする → はい

## SDカードをフォーマットする手順について

手順が一部変更されます。

ホーム画面を上フリック/スワイプ → (設定) → デバイスについて → ストレージ → SDカード → SDカードのフォーマット → 外部ストレージとしてSDカードをフォーマットする


## 初期設定について

初期設定の手順が一部変更されます。画面の指示に従って、各項目を設定してください。

## ロック画面について

画面のデザインが一部変更されます。

## キーボードについて

ツールバーに  (手書き入力) が追加され、タップすると手書きキーボードを有効にできます。

## ウィジェットについて

- ・ウィジェット画面のデザインが一部変更されます。
- ・ **Individual Contact** が **個人の連絡先** に変更されます。
- ・ **Y!mobileメール未読数** が **未読メール** に変更されます。
- ・以下のウィジェットが追加されます。

**Finance ウォッチリスト**

**Google TV**





**クイックビュー**

**単一メモ**

**リスト表示**

## 通知アイコン/ステータスアイコンの変更 について

変更されるおもな通知アイコン/ステータスアイコンは次のとおりです。

- ・  (Wi-FiテザリングON) が、Wi-Fiテザリングで他の機器と接続中のみ表示される  に変更されます。
- ・  (マナーモード (パイプ) 設定中) が  に変更されます。

## 通知バーについて

デザインおよび表示される項目が一部変更されます。

## コントロールセンターについて

- ・デザインおよび表示される項目が一部変更されます。
- ・以下の項目が追加されます。

**Windows にリンク**

**セキュリティとプライバシー**

## 電話について

操作や設定項目が一部変更されます。  
詳しくは、「電話の変更について」を参照してください。

## 連絡帳について

操作や設定項目が一部変更されます。  
詳しくは、「電話の変更について」を参照してください。

## カメラについて

操作や設定項目が一部変更されます。  
詳しくは、「カメラの変更について」を参照してください。

## 搭載アプリについて

搭載アプリの一部がバージョンアップされたり、変更されたりします。  
詳しくは、「搭載アプリの変更について」を参照してください。

## 指紋認証機能の指紋登録について

指紋登録の手順が一部変更されます。

ホーム画面を上フリック/スワイプ → (設定) → セキュリティとプライバシー → デバイスのロック解除 → 顔認証と指紋認証によるロック解除 → 指紋 → 続行 → ロック解除パスワードを設定 → 以降は画面の指示に従って指紋を登録

## スマートサイドバーの利用について

以下の項目が追加されます。

ファイルドック

最近のファイル

## 端末設定について

画面の構成やデザインが一部変更されます。

また、設定項目が追加/変更/削除されます。

詳しくは、「端末設定の変更について」を参照してください。