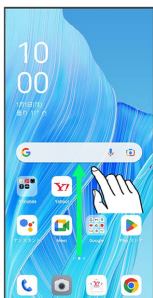


連絡帳／通話履歴／お気に入りから電話をかける

連絡帳から電話をかける


1

ホーム画面を上フリック/スワイプ



2

(連絡帳)



連絡先画面が表示されます。

3

対象の連絡先をタップ



4

電話番号をタップ

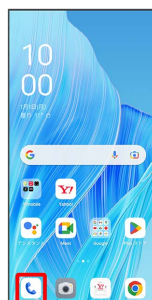


電話がかかります。相手が電話を受けると、通話ができます。

通話履歴から電話をかける

1

ホーム画面で (電話)



電話画面が表示されます。

2

履歴 → 対象の通話履歴の




電話がかかります。相手が電話を受けると、通話ができます。

お気に入りから電話をかける


1

ホーム画面で  (電話)




 電話画面が表示されます。

2

お気に入り  発信するお気に入りをタップ



 電話がかかります。相手が電話を受けると、通話ができます。