

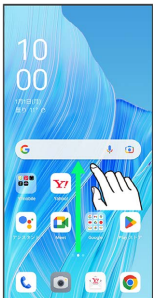
連絡先データを読み込む

SDカードから連絡先データを読み込む

SDカードに保存（バックアップ）した連絡先データを読み込み（インポート）できます。


1

ホーム画面を上フリック/スワイプ



2

（連絡帳）



連絡先画面が表示されます。

3

修正と管理



4

ファイルからインポート



5



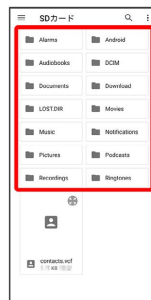
6

SDカード

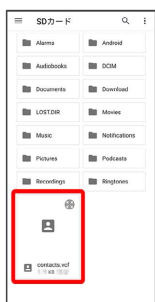



7

読み込むファイルの保存先を選択



読み込むファイルを選択



 連絡先データの読み込みが完了します。