


# アプリについて

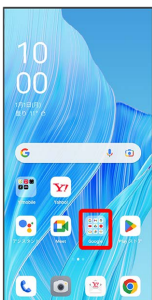
## アプリに必要な許可を設定する

アプリをはじめて起動したときは、動作について設定が必要になります。  
アプリによって、表示される確認画面の種類や内容は異なり、ここでは、（フォト）をはじめて起動したときの操作を例に説明します。


- ・機能の利用を許可しなかった場合、アプリが正常に動作しないことがあります。

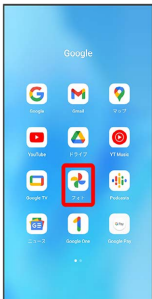
1

ホーム画面で （Google）



2

（フォト）



3

許可











 設定が完了します。

- ・利用する機能が複数ある場合、以降も同様に操作してください。








## + その他の方法でアプリに必要な許可を設定する

アプリごとに利用する機能を設定する

ホーム画面を上フリック/スワイプ → （設定） → アプリ → アプリ管理 → アプリをタップ → アプリの権限 → 各権限をタップ → 許可 / 許可しない

- ・機能によっては、表示される項目が異なる場合があります。
- ・確認画面が表示されたときは、画面の指示に従って操作してください。

機能ごとに利用を許可するアプリを設定する

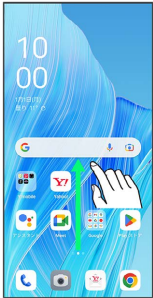
ホーム画面を上フリック/スワイプ → （設定） → プライバシー → 「権限」タブを選択 → 権限マネージャー → 機能をタップ → アプリをタップ → 許可 / 許可しない

- ・機能によっては、表示される項目が異なる場合があります。
- ・確認画面が表示されたときは、画面の指示に従って操作してください。

## アプリを起動する

1

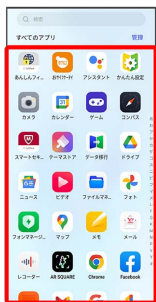
ホーム画面を上フリック/スワイプ



アプリドロワー画面が表示されます。

2

起動するアプリをタップ



アプリが起動します。

### アプリの利用に必要な権限について

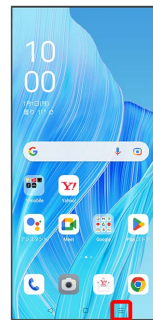
一部のアプリを利用するには、本機内のデータへのアクセスや写真撮影など、重要な機能へのアクセス権限を許可する必要があります。

許可が必要なアプリは、起動時に確認画面が表示され、画面の指示に従って操作することでアプリを使用できます。

・詳しくは、「アプリに必要な許可を設定する」を参照してください。

## アプリを切り替える

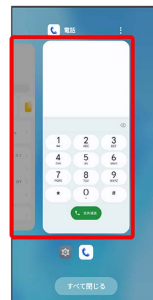
1



アプリの履歴が表示されます。

2

使用するアプリをタップ



タップしたアプリが表示されます。

・三 をタップすると、一つ前に使用していたアプリが表示されます。


## アプリ一覧

アイコン	機能・サービス
 (5G LAB)	5G LABは、今までにない映像視聴が体験できるサービス、VR、AR、ゲームなど5G関連サービスを分かりやすく紹介する総合ナビゲーションサイトです。
 (AR SQUARE)	AR技術を使って、好きなタレントやキャラクターなどと一緒に撮影ができるサービスです。 360度回転、拡大、縮小して自由自在に鑑賞、一緒に撮った映像をSNS投稿し、友人や家族と楽しむことも可能です。
 (Chrome)	ウェブサイトを閲覧できます。
 (Facebook)	友達や家族などの親しい人々や、同じ興味・関心を持つ人々とのコミュニティとつながることができる無料の『実名制』コミュニケーションアプリです。
 (FMラジオ)	イヤホンを挿して、FMラジオを聴くことができます。災害時など、インターネット接続がなくても利用できます。
 (Gmail)	Google アカウントのメールを送受信できます。
 (Google)	キーワードから本機内やウェブサイトを対象に検索できます。
 (Google One)	Google Oneは、追加の保存容量のほか、Googleをさらに有効にご活用いただくための各種特典が含まれているメンバーシッププランです。
 (Google Pay)	Google Payを使うと、さまざまな場所ですばやく簡単に支払うことができます。
 (Google TV)	Google Playで購入またはレンタルした映画やテレビ番組を再生できるアプリです。
 (Keepメモ)	よく利用する文章や覚え書き、写真などを、付箋のように登録することができます。
 (Meet)	Meet利用者とビデオ通話を行うことができます。
 (Netflix)	全世界で利用されている世界最大級の映像配信サービスです。 お気に入りの映画やドラマをパソコン、スマートテレビ、タブレット、スマートフォン、その他インターネットに接続されたデバイスで体験できます。
 (PayPay)	スマホひとつでカンタン・オトクにお支払いができるアプリです。全国のお店を始め、ネットサービスや公共料金の支払いもできます。日々のお買い物で使えるお得で便利なキャッシュレス決済サービス「PayPay」をぜひご利用ください。
 (Playストア)	Google Playからさまざまなアプリのダウンロード・購入ができます。
 (Podcasts)	Google ポッドキャストは、Android ユーザー向けの新しいポッドキャストプレーヤーです。世界中のポッドキャストを検索して再生できます。

 (VR SQUARE)

お持ちのスマートフォンで、スポーツや音楽、舞台などのさまざまなVR体験が可能なサービスです。

プロ野球をはじめ、B.LEAGUE、音楽ライブ、ロックフェス、舞台など、さまざまなコンテンツを配信する予定です。

 (Y!バックアップ)

写真や動画、連絡先など大切なデータを簡単にバックアップします。

 (Yahoo!)

Yahoo! JAPANアプリでは、厳選ニュースやスポーツ、芸能、天気予報など、毎日を豊かにする情報をお届けします。


検索や災害情報のプッシュ通知など、便利な機能も。スマートフォンでも、ぜひYahoo! JAPANをご活用ください。

 (YouTube)


動画を再生したり、録画した動画をアップロードすることができます。

 (YT Music)

公式アルバムやミュージックビデオなど幅広い音楽コンテンツが楽しめます。

 (アシスタント)

Google アシスタントを利用して、用事を管理したり調べ物をしたりできます。


 (あんしんフィルター)

お子さまを不適切なサイトや有害アプリから守り、安全にスマートフォンやタブレットが利用できるようにサポートします。ご利用にはあんしんフィルターのサービスに加入する必要があります。

 (位置ナビ)

「位置ナビ」サービスが利用できる専用アプリです。


- ・検索者：「位置ナビ」に関するオプションサービスにご加入中のお客さまは、あらかじめ登録をした「被検索者」の今いる場所を検索できます。
- ・被検索者：「位置ナビ」サービスで検索されることができます。

 (おサイフケータイ)


電子マネーとして、コンビニエンスストアなどで利用したり、チケットとして使える、おサイフケータイ®のサービスを利用することができます。モバイルSuica®などのサービスが充実しています。

 (音楽)


保存している音楽を再生できます。

 (カメラ)


写真や動画を撮ることができます。

 (カレンダー)

カレンダーを表示して、予定の管理をします。


 (かんたん設定)

Y!mobileサービスの初期登録や各Yahoo! JAPANアプリの設定を簡単に行えるアプリです。


















 (緊急速報メール)








気象庁が配信する「緊急地震速報」・「津波警報」、国・地方公共団体が配信する「災害・避難情報・特別警報」などを、対象エリアにいるお客さまにブロードキャスト（同報）配信するサービスです。

「緊急速報メール」を受信した携帯電話は、自動でメッセージが表示され、回線混雑の影響を受けずに受信することができます。

 (計算機)

四則演算をはじめ、いろいろな計算ができます。

 (ゲーム)	ゲームアプリをまとめて管理したり、ゲームに合わせてパフォーマンスを最適化することができます。
 (コンパス)	方角や緯度/経度などを確認できます。
 (災害用伝言板)	震度6弱以上の地震など、大規模災害が発生した場合に、安否情報の登録、確認、削除ができます。 また、あらかじめ設定したeメールアドレスに対して、安否情報が登録されたことを自動送信することができます。
 (詐欺ウォール / Internet SagiWall)	インターネット利用時に、ワンクリック詐欺などの危険なサイトを検知し、お客さまの端末をお守りします。 危険なサイトを検知した場合、警告画面を表示して、お知らせします。 ご利用いただくには「スマートフォンセキュリティパックプラス」へのお申し込みが必要です。
 (写真)	写真や動画を表示/再生したり、編集することができます。
 (スマートセキュリティ)	お客さまの端末をウイルス被害や個人情報の漏えいから守ります。 お使いの端末のアプリ、SDカードを介して侵入したウイルスの検知をしたり、危険なWi-Fiを検知したり、アプリが扱うことができる個人情報の内容を評価します。 ほかにも、端末のバッテリー消費を抑えるバッテリーセーバー機能がご利用いただけます。 ご利用いただくには「スマートフォンセキュリティパックプラス」へのお申し込みが必要です。
 (設定)	本機の各種設定ができます。
 (データ移行)	QRコードを読み取るだけで、以前使っていた端末から連絡先や画像などのデータを移行できるアプリです。iPhoneからもデータを移行できます。
 (テーマストア)	テーマやフォント、壁紙をダウンロードして設定することができます。
 (天気)	現在地や設定したエリアの天気情報を確認できます。
 (電話)	電話を利用したり、電話の設定を行うことができます。
 (時計)	アラーム、世界時計、ストップウォッチ、タイマーを利用することができます。
 (ドライブ)	Google ドライブに保存したファイルを閲覧・編集できます。
 (ニュース)	Google ニュースアプリは、信頼できるニュース提供元から質の高いコンテンツをお届けします。
 (ビデオ)	動画を再生します。
 (ファイルマネージャー)	内部ストレージやSDカード内のデータの表示や管理ができます。
 (フォト)	写真や動画を表示/再生できます。Google アカウントにログインして、バックアップすることもできます。

 (フォンマネージャー)	本機の最適化やプライバシー権限の設定などが行えます。
 (マップ)	現在地の表示、ほかの場所の検索や経路の検索などが行えます。 Y!mobile メールは、ワイモバイル公式メールアプリです。 Y!mobile メールアドレス (@yahoo.ne.jp) に加え、Yahoo!メール (@yahoo.co.jp)、+メッセージ、SMS、MMS、Gmailなど複数のメールアカウントもまとめてご利用いただけます。また、家族や友人とのコミュニケーションがよりスムーズに楽しめる会話型の表示形式にも対応しています。
 (メール)	振り込め詐欺や悪質なセールスなどの迷惑電話の発着信に対して警告表示でお知らせしたり、電話帳に登録していなくても着信/発信時にお店や公共機関の名称を自動で表示するので、安心して電話をご利用になれます。また迷惑メールを自動で検知し警告画面でお知らせします。 ご利用いただくには「スマートフォンセキュリティパックプラス」へのお申し込みが必要です。
 (迷惑電話ブロック)	
 (メモ)	メモを作成します。
 (レコーダー)	音声を録音したり、録音した音声や通話を再生することができます。
 (連絡帳)	よく連絡する連絡先の電話番号・メールアドレスを登録したり、登録済みの連絡先を閲覧・管理することができます。